



SPLASH


Nuestro líquido para aplicación de vinil está diseñado para hacer la aplicación de vinilos y calcomanías más fácil y rápida. Permite posicionar los gráficos y eliminar burbujas antes de la adhesión. El líquido de aplicación humedece la superficie permitiendo deslizar las gráficas hasta que encuentre la posición deseada. No necesita preocuparse de que el adhesivo se pegue antes de que usted esté listo. Nuestros líquidos de aplicación son excelentes para trabajar con gráficas grandes.

- Splash concentrado es el líquido de aplicación más económico en la industria.
- Por más de 15 años expertos han usado el producto con excelentes resultados.
- Fórmula única concentrada.
- Excelente precio.
- Producto profesional
- Promueve adhesión más rápida.
- Seguro y fácil de usar.
- Se ofrece en botellas de 8 oz. que se diluye para hacer un galón de solución.
- **SPLASH**, establece el Standard en calidad para líquidos de aplicación en la industria gráfica.



SPLASH Técnicas de Aplicación

La temperatura ideal para aplicar Splash es arriba de 40 grados Fahrenheit.



1) Vierta 8 onzas **SPLASH** en un envase de 1 galón agregue agua hasta la marca de 1 galón. Revuelva bien y vacíe la solución a una botella con atomizador.

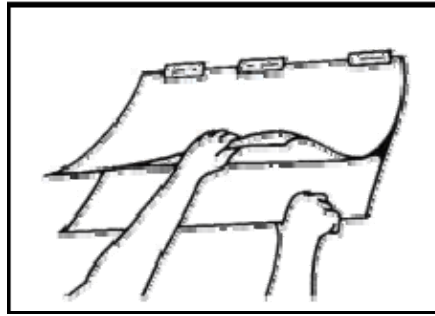


2) Limpie la superficie del sustrato (señalización) con limpiador comercial o **SPLASH**.

Es prudente suponer que todas las superficies están sucias y se deben limpiar minuciosamente antes de hacer cualquier tipo de transferencia.




3) Colocar rotulación en la superficie.



4) Eliminar respaldo y rociar la superficie con **SPLASH**.

Una superficie limpia normalmente resulta en una transferencia exitosa




5) Coloque la rotulación en la superficie húmeda y estruje hacia abajo.



6) Dos minutos después ya sea que sature la cinta de transferencia con **SPLASH** o proceda con la eliminación en seco de la cinta transfer.

Por favor lea las instrucciones en la botella **SPLASH** completamente.



7) Cuidadosamente quite la cinta de transferencia jalando a un ángulo de 45 grados.



8) Complete la transferencia secando el área con un trapo.

SPLASH ha sido formulado para hacer la aplicación de rótulos, calcomanías, letras y graficas más fácil, más rápida y más segura. **SPLASH** elimina burbujas de aire y arrugas, proporciona una superficie limpia de trabajo. La preparación de la superficie es la clave a una aplicación exitosa. Mientras **SPLASH puede ser utilizado como un agente de limpieza, no siempre es adecuado por si solo.** **ACTION TAC** es un excelente agente de limpieza.